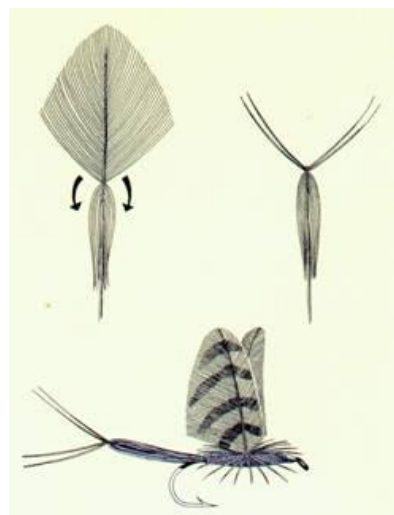


Flugor för stilla vatten

STOR DAGSLÄNDA

Stora dagsländor kan bindas på flera olika sätt.

Denna imitation av sjösand-sländan (*dun*) bunden med fallskärms-hackel är mycket effektiv, men mönstret måste naturligtvis varieras i färg och storlek utifrån vilka dagsländor som förekommer lokalt.



SJÖSANDSLÄNDA (DUN)

Krok:

torrflugrok med nedåtböjd ögla nr 10-12

Bindtråd:

brun

Stjärt och fribärande bakkropp:

”wonderwing” – bunden badger saddle-hackelfjäder, med fyra bakåtriktade fjäderfibrer kvarlämnade som stjärtspröt

Framkropp:

mellanbrun polydubbing

Vingar:

två brända, 13-15 mm långa fasanbröstfjädrar bundna back-to-back

Hackel:

ljusbrunt tupphackel, fallskärmsbundet kring vingroten

Huvud:

svart

NYMF

GOLD-RIBBED HARE'S EAR (NYMF)

Krok:

långskaftad våtflugrok eller streamerkrok nr 10-14

Bindtråd:

brun

Stjärt:

en 5 mm lång, gles bunt fjäderfibrer från fasantuppens stjärtfjädrar, eller – för mindre krokstorlekar – en liten bunt fjäderfibrer från brun tupphackelfjäder

Bakkropp:

dubbad brun-grå-svart ull från haröra, ribbad med rund eller oval guldtinsel

Framkropp:

ett par nyanser mörkare och något grövre dubbing från haröra med ”utpetade” längre hår, som imiterar ben och vinganlag

Huvud:

klarlack över den bruna bindtråden

Denna nymf kan fiskas såväl förtyngd som oförtyngd – om den fettas in flyter den och är då en utmärkt imitation av stora kläckande dagsländor och nattsländepuppor.



NATTSLÄNDA

STREAKING CADDIS



Krok:

torrflugerkrok med nedåtböjd ögla nr 8-12

Bindtråd:

svart eller brun, extra stark

Kropp:

mörkbeige eller olivgrön polydubbing fylligt bunden över den bakre halvan av krokskaftet och en bit ner i krokböjen

Vinge och huvud:

muddler-bundet brunt eller brungrått hjorthår, som klipps så att flugans undersida blir plan, och vinge/huvud får formen av en spetsig triangel

EUROPÉA 12

Krok:

torrflugekrok med nedåtböjd ögla nr 10-16

Bindtråd:

gul

Stjärt:

en kort bunt fjäderfibrer från fasanhönans stjärtfjäder

Kropp (2/3 av krokskaftet):

dubbad upp från haröra eller mellangrått polygarn

Ribbing:

gult flossilke

Vingar:

bröstfjädrar från gräsandshönans bröst, bundna som ett "tak" över kropp och stjärt

Hackel:

brunt tupphackel

Huvud:

klarlack över den gula bindtråden



NATTSLÄNDEPUPPOR

NALLE PUH (PUPPA)

Krok:

våtflugeskrok nr 10-16

Bindtråd:

beige, brun eller olivgrön (efter bakkroppens färg)

Bakkropp:

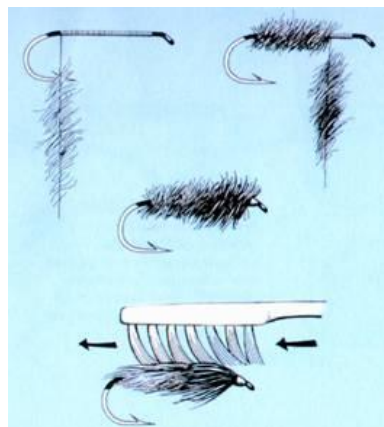
beige, mörkorange eller olivgrön syntetdubbing av grovt och glittrande material. Bakkroppen binds fyllig och "kammats" så att den kan behålla mindre luftbubblor (i illustrationen till höger visas också en variant med silverribbad bakkropp)

Framkropp:

grov och fyllig dubbing från harröra med utpetade hår

Huvud:

klarlack över bindtråden



SUPERPUPPAN



Superpuppan är en ypperlig puppimitation som förutom originalet också finns i varianter

en med olivgrön bakkropp på krok 12-14

och för röding

en med mörk grå bakkropp på krok nr 16

Krok:

torrflugeskrok med nedåtböjd ögla nr 8-16

Bindtråd:

samma färg som bakkroppen

Bakkropp:

gräddfärgad, ljus eller mörk olivfärgad, eller mörk grå polydubbing fylligt bunden över 2/3 av krokskaftet

Framkropp:

mörkt brun eller svart polydubbing

Kroppshackel, över både fram- och bakkropp:

ljusbrunt tupphackel (om bakkroppen är gräddfärgad) eller blue dun tupphackel eller, om bakkroppen är mörkt grå, dark blue dun tupphackel. Oavsett färg klipps hacklet ned över och under krokskaftet

Huvud:

klarlack över bindtråd

KILLER BUG

Krok:

våtfluggekrok nr 8-14

Bindtråd och förtygning:

tunn röd koppartråd


Kropp:

tre lager koppartråd, och över dem en fyllig kropp av röd-brunt-grått ullgarn

Huvud:

tre-fyra varv koppartråd

Koppartråden fästs där krokböjen börjar och lindas sedan i täta varv framåt, till strax bakom kroköglan, för att sedan lindas bakåt. När den når krokböjen fästs ullgarnet med koppartråden, som sedan åter lindas framåt till strax bakom kroköglan. Därefter lindas garnet framåt och fästes med koppartråden.



Killer Bug har den välkända engelske flugfiskaren Frank Sawyer som upphovsman, Flugan sjunker snabbt och kan därför manipuleras att imitera en nattsländepuppa som stiger från botten mot ytan.

HUSMASKAR

WOLY WORM

Krok:

streamerkrok nr 6-12

Stjärt:

en kort röd ullgarnstuss

Kropp:


svart eller olivgrön chenille

Kroppshackel:

grizzle (till svart kropp) eller svart tupphackel, som fästs med hackelspetsen i kroppens bakre ände och lindas framåt med fjäderns baksida vänd bakåt, så att kroppshackelfibrerna pekar uppåt-framåt

Huvud:

svart lack



KORK-MASK

Krok:

streamerkrok nr 6-12

Bindtråd:

svart

Stjärt:

en kort grön ullgarnstuss, eller en liten bunt röda tupphackelfibrer

Kropp:

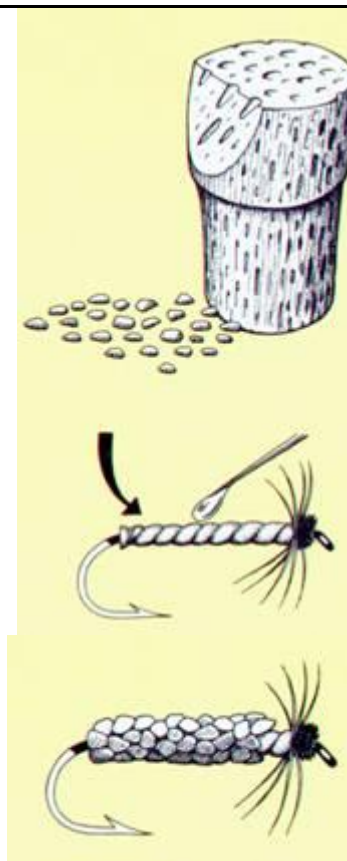
svart eller olivgrön chenille

Kroppshackel:

grizzle (tillsvalt kropp) eller svart tupphackel, som fästs med hackelspetsen i kroppens bakre ände och lindas framåt med fjäderns baksida vänd bakåt, så att kroppshackelfibrerna pekar uppåt-framåt

Huvud:

svart lack



FLICK- OCH JUNGFRUSLÄNDOR

MONTANA NYMPH VARIANT

Krok:

streamerkrok nr 8-14

Bindtråd:

svart

Stjärt:

en bunt svart marabou (i originalmönstret en bunt fjäderfibrer från svart tupphackelfjäder)

Bakkropp:

svart chenille, som binds avsmalnande

Framkropp:

gul chenille

Kroppshackel (över framkroppen):


svart eller mörkbrunt tupphackel

Vinganslag:

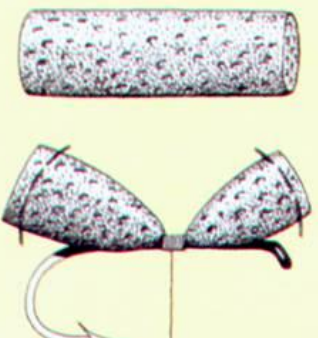
svart chenille från bakkropp, som viks dubbel över framkroppen och binds fast strax bakom krokögat

Huvud:

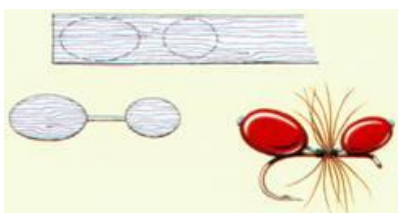
svart lack



MYROR

	<p>CELONMYRAN</p> <p>Här kan du se den mest lättbundna imitationen av flygmyra.</p> <p>En bit färdigstansad polycelcon läggs över kroken och lindas fast på mitten av krokskaftet.</p> <p>Därefter lindar man hacklet av svart eller brunt tupphackel.</p>
---	---

	<p>MYRAN</p> <p>Krok: torrflugekrok nr 12-16</p> <p>Bindtråd: svart eller brun</p> <p>Bak- och framkropp: två kulor av finfibrigt svart eller rödbrun dubbing</p> <p>Hackel: ett eller högst två varv svart eller brunt tupphackel mellan dubbingkulorna</p> <p>Huvud: svart lack, eller klarlack över den bruna bindtråden</p>
--	---

<p>MC MURRAY ANT</p> <p>Ytterligare en effektiv imitation av en myra som har en ypperlig fångstförmåga.</p> <p>Krok: torrflygekrok nr 12-16</p> <p>Kropp: rödlakerade balsaträkulor som slipas till fin oval form förenas med en epoxylimmad nylontråd samt binds fast på skaftet</p> <p>Hackel: svart eller brun tupphackelsfjäder fästes med bindtråden</p>	
---	--

GETINGAR

GETING

Krok:

långskaftad torrflugeskroknr nr 10-12

Bindtråd:

svart

Bakkropp:

en fet "cigarr" av fin svart och ljus rödbrun polydubbing, som varvas

så att bakkroppen får den karaktäristiska geting-randen

Framkropp:


en mindre kula av finfibrigt svart polydubbing

Hackel:

två varv mörkbrun eller svart tupphackelfjäder mellan bak- och framkropp

Huvud:

svart lack



Denna getingimitation kan givrtvis också förse med vingar – exempelvis ljusgrå hackelspetsar, som binds fast mellan bak- och framkropp. Men myr- och getingätande fisk tar lika gärna de vinglösa varianterna

Getingimitationer kan även göras på liknande sätt som MC MURRAY ANT – alltså av balsabitar, som slipas jämna och lackas i "getingfärger". Efter att en skåra för krokskaftet skurits ut limmas den fast. Avslutningsvis lindas hackel av mörkbrun eller svart tupphackelfjäder.

CORIXOR

CORIXA

Krok:

våtflugeskroknr nr 10-14

Bindtråd:

brun

Kropp:

fylligt bunden av vitt flossilke, ribbad med rund eller ovalsilverstinsel

Ryggsköld:

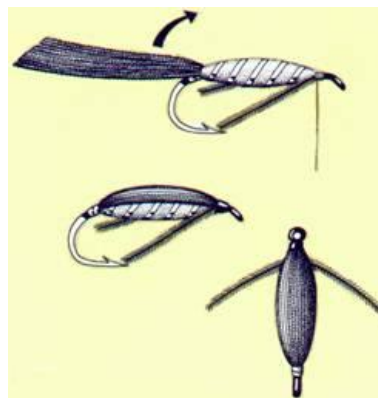
en bunt fjäderfibrer från fasantuppens stjärtfjäder, som binds in vid krokböjen, viks framåt och fästs vid huvudet

Ben:

tunna påfågelherl – ett på var sida om kroppen

Huvud:

klarlack över bindtråden



LURDJUR

BITCH CREEK NYMPH

Krok:

steamerkrok nr 8-12

Bindtråd:

svart

Stjärt:

två tunna grå gummiband, ca 10 mm långa, som binds i vinkel likt ett V

Bakkropp:

svart eller orange (alternativt gul eller limegrön) chenille, som flätas så att bakkroppen blir svart på ryggsidan och har den starkare färgen på undersidan

Framkropp:

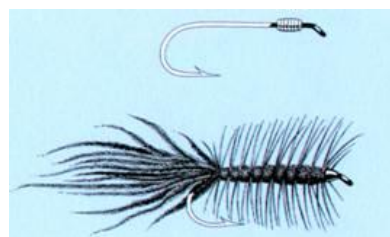
grov svart chenille

Hackel (över framkroppen):

3-4 varv svart eller brunt tupphackel

Antenner:

likadana gummiband som till stjärten, pekande framåt likt ett V



Wolly Bugger kan med fördel förtyngas med bly eller koppartråd, som lindas över kroppsskaftet strax bakomflugans huvud. När flugan landar i vattnet dyker den mot botten med huvudet före, vilket ofta utlöser hugg.

WOLLY BUGGER

Krok:

streamerkrok nr 4-12

Bindtråd:

svart

Stjärt:


en tjock bunt svart marabou, lika lång som krokskaftet

Kropp:

svart chenille, ribbad med svart tupphackelfjäder, som binds fast med fjäderspetsen vid kroppens bakände och lindas fram till huvudet

LUNGSNÄCKOR

BLACK & PEACOCK SPIDER



Krok:

våtflugkekrok nr 10-14

Bindtråd:

svart

Tag (saknas på originalet):

tre till fyra varv av DFM lime flossilke eller ulltråd, högst 2 mm lång

Kropp:

cigarrformad underkropp av svart flossilke, och en fyllig överkropp av tvinnad påfågelterl över denna

Hackel:

1-2 glesa varv långfibrigt, svart hönshackel

Huvud:

svart lack